

2022年

西安房地产市场周报

【5.30-6.5】

◀ 本周楼市看点 ▶

宏观环境

国务院出台相关稳住经济措施，其中稳楼市成为稳经济重要环节，未来楼市纾困措施有望再度加大

土地市场

本周西安首轮集中供地第一批次土拍结果出炉，最终成交12宗，合计850亩土地，流拍5宗

数据楼市

第22周大西安商品房供应60.4万 m^2 ，环比上涨116%，成交20.8万 m^2 ，环比下降28%，成交价有所回落

创典监测

本周西安共计3个项目开盘，推货606套，成交370套，开盘去化率61%

PART 01 宏观环境

- 经济环境
- 楼市政策
- 行业资讯



1.1 楼市政策

◆ 国务院从财政、金融、投资等方面入手出台相关稳经济措施，稳楼市成为稳经济的重要环节，未来楼市纾困措施有望再度加大

◆ 5月30日，全国财政支持稳住经济大盘工作视频会议在北京召开

会议认为，国务院稳经济6方面33项一揽子政策措施，坚决贯彻了党中央“疫情要防住、经济要稳住、发展要安全”的要求，既与之前的相关决策部署一脉相承，又针对当前经济运行新情况新变化，提出了一些新举措新安排，目标明确，指向精准，适当加力，快速落地，措施多样。完善政策措施，切实保障基本民生。实施住房公积金阶段性支持政策。配合住房城乡建设部等部门印发通知，对受疫情影响的企业可按规定申请缓缴住房公积金，尽力降低疫情对缴存人的影响。

◆ 5月31日，国务院印发《关于印发扎实稳住经济一揽子政策措施的通知》

通知提出：实施住房公积金阶段性支持政策。受疫情影响的企业，可按规定申请缓缴住房公积金，到期后进行补缴。在此期间，缴存职工正常提取和申请住房公积金贷款，不受缓缴影响。受疫情影响的缴存人，不能正常偿还住房公积金贷款的，不作逾期处理，不纳入征信记录。各地区可根据本地实际情况，提高住房公积金租房提取额度，更好满足实际需要。

◆ 西安住建局印发《西安市住建领域稳增长二十条措施》通知，助力全市“经济稳定增长、高质量发展”并为住建领域企业松绑减压

5月31日，西安市住房和城乡建设局关于印发《西安市住建领域稳增长二十条措施》的通知。房地产方面，提出支持刚性和改善性住房需求，促进房地产市场平稳健康发展。基础建设方面，年底前完成《西安市轨道交通四期建设规划》编制工作，逐级启动报批。

西安市住建领域稳增长二十条措施重点内容

房地产行业——1、针对住房交易端出台《关于调整商品住房交易政策有关问题的通知》，**支持刚性和改善性住房需求**，深入落实“房子是用来住的，不是用来炒的”定位精神，因城施策调整限购限售政策，促进房地产市场平稳健康发展。2、针对房企端：**加强金融机构支持房地产企业信贷投放力度**、面对建筑企业、地产企业开展精准帮扶。3、针对供应端：**多措并举推进保障性住房建设**，推进31个公租房续建项目、约5万套的建设任务；对选择易地集中配建公租房项目，易地集中配建资金可申请分期缴纳，每期缴纳资金比例不得低于申请销售面积占项目总面积比例，并在签订易地集中配建协议后的12个月内足额缴纳。此外提出进一步加快发展长租房市场，年度新筹集各类租赁住房2.6万套，切实解决新市民、青年人住房难问题。4、针对流程审批端：**提升小型低风险项目审批效率**，将不动产登记纳入联合竣工验收阶段，全流程审批时限压缩至6个工作日。实行施工许可容缺办理。

城市建设——推进轨交、干道、西咸互联道路等项目建设进度，推进城市东大门、华清路、太华路立交、太白南路、西铜路二环路三环路、尚稷路立交、北辰大道与绕城高速互联互通、西三环-草滩八路(立交)等项目建设改造工作，全年完成城建投资1166亿元；

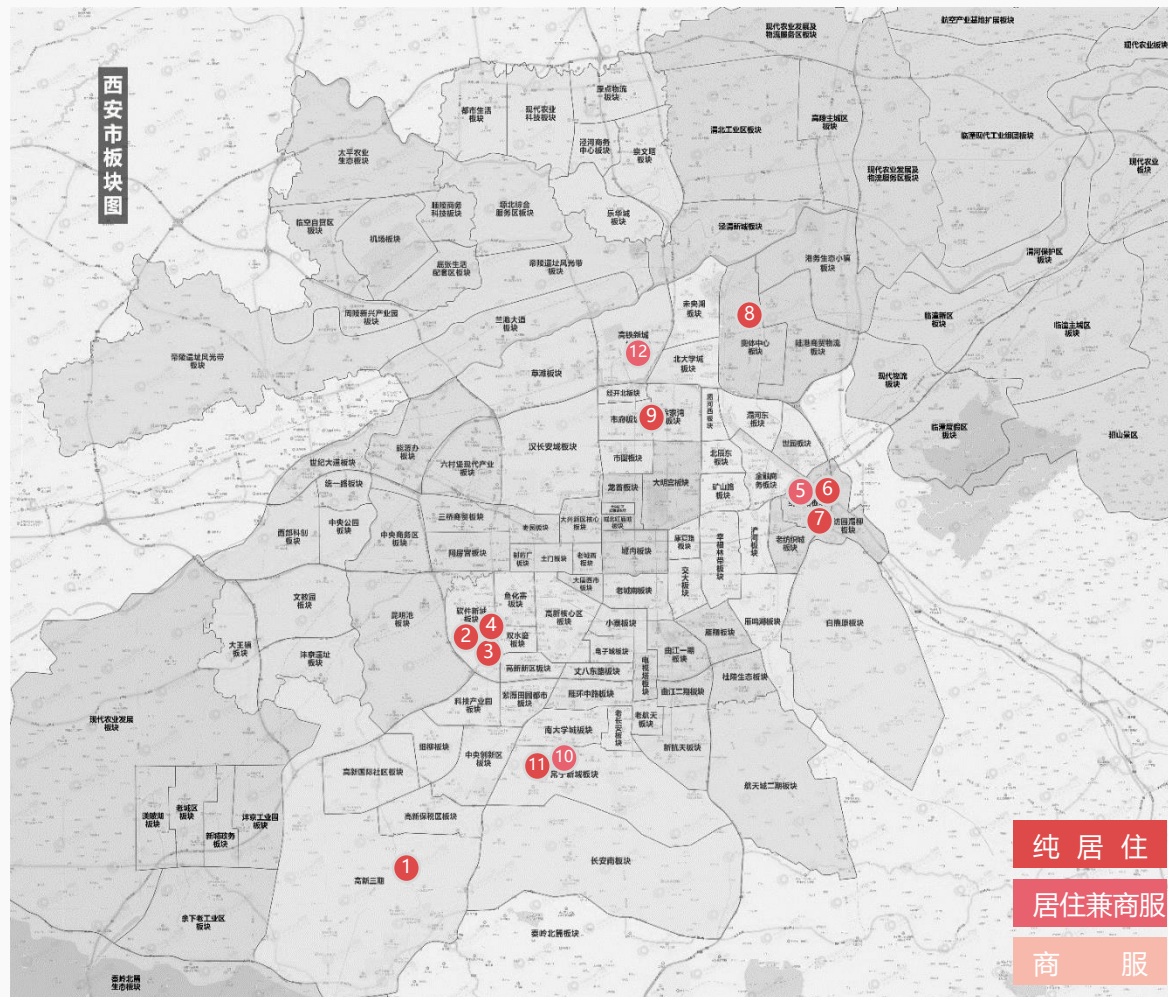
PART 02 土地市场

- 土地供应
- 土地成交
- 典型成交地块



2.1 土地成交

◆ 本周西安首轮集中供地第一批次（17宗土地）土拍结果出炉，全市最终成交12宗共850亩土地，流拍5宗；12宗成交土地中有7宗底价成交，3宗溢价成交，2宗触顶摇号，土地出让收入合计154.64亿元，成交地块分别位于高新区、灞桥区、长安区、经开区及港务区。



序号	区域	宗地编号	位置	面积 (亩)	用途	容积率	起始地价 (亿元)	成交地价 (亿元)	亩单价 (万/亩)	楼面价 (元/m ²)	溢价率	房企
1	高新	GX3-17-21	中央创新区规划十六路以北，纬三十路以南、经二十二路以西	104	居住	2.8	24.78	24.78	2387	12789	0.0%	天地源
2	高新	GX3-35-30	软件新城天谷二路以北、天谷一路以南、云水三路以西、云水四路以东	77	居住	2.8	18.11	18.41	2395	12832	1.7%	中海
3	高新	GX3-35-31	软件新城天谷一路以南、天谷二路以北、云水二路以西、云水三路以东	124	居住	2.8	29.34	29.34	2363	12695	0.0%	中铁建
4	高新	GX3-37-1-1	软件新城天谷六路以北、天谷五路以南、云水四路以西、云水三路以东	149	居住	2.8	35.3	35.3	2364	12663	0.0%	保利
5	灞桥	BQ2-4-59	绕城高速以南、纺谓路以西、灞瑞二路以北	85	居住商服	2.5	10.9	10.9	1284	7703	0.0%	灞桥城建
6	灞桥	BQ2-19-110	柳烟路以西，规划路以北	101	居住	2.5	12.74	12.74	1262	7572	0.0%	中铁一院
7	灞桥	BQ2-19-116	东柳瑞路以东、规划路以北	33	居住	2.6	4.24	4.34	1331	7692	2.4%	灞桥投资
8	港务	GW2-5-5	酒渠路以南、新筑路以西	9	居住	2.5	0.86	0.86	996	5974	0.0%	中铁
9	城北	WY9-4-177	谭家街以西、开成路以北、规划路以东	22	居住商服	1.6	2.18	2.5	1138	10702	14.7%	青海西北房地产开发有限公司
10	长安	CA01-56-6	常宁新区城南大道以西、南北六号路以东、东西一号路以南、东西二号楼以北	74	居住商服	1.5-1.8	6.2	6.2	838	7491	0.0%	陕西交控
11	长安	CA01-35-32	韦曲街道惠民街以南、广场南路以东	23	居住商服	2.5	2.7	3.105	1376	8280	15.0%	西安长建
12	经开	JK1-4-275	高铁新城尚林路南圆、草滩一珞以西	50	居住商服	2.6	5.46	6.16	1233	7115	12.8%	经发置业
合计							850 (亩)					

PART 03 数据楼市

- 西安商品房市场概况
- 区域商品房市场分析
- 商品房销售排行top5



3.1大西安商品房供销概况

◆ 本周大西安商品房供应同环比大涨，成交量价同环比齐降，其中公寓、办公暂无供应

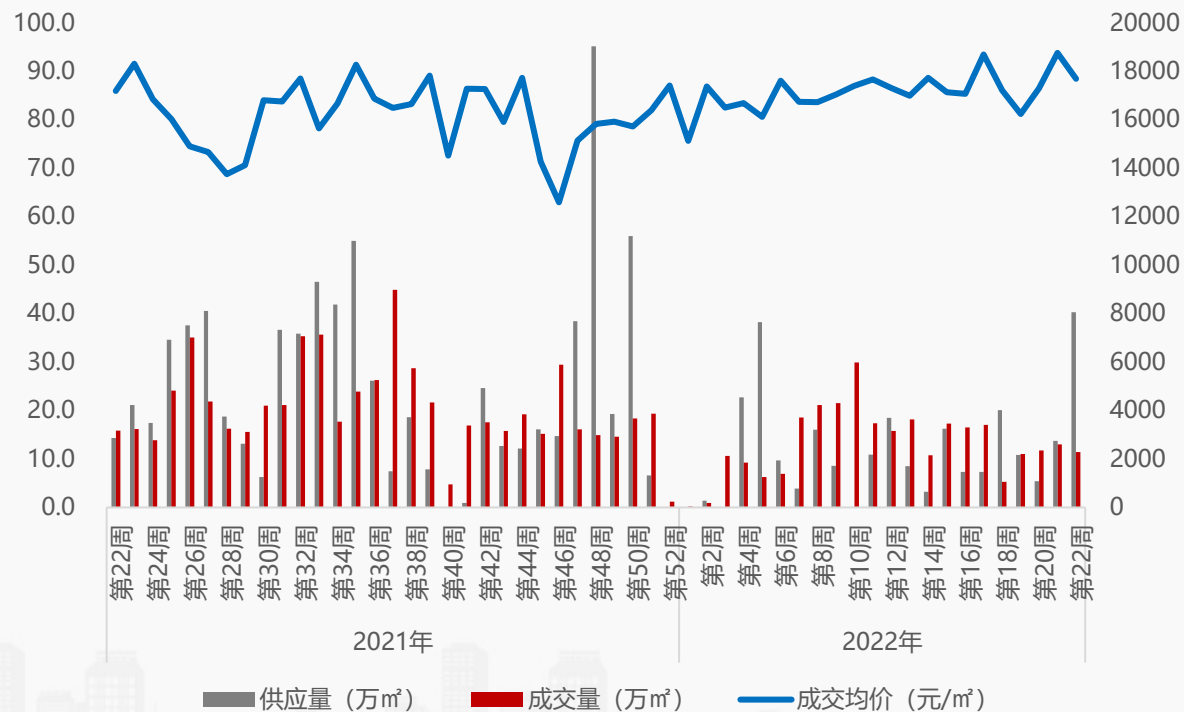
2022年第22周大西安各物业供销价一览表															
—	商品房			商品住宅			公寓			商业			办公		
	供应量 (万㎡)	成交量 (万㎡)	成交价格 (元/㎡)	供应量 (万㎡)	成交量 (万㎡)	成交价格 (元/㎡)	供应量 (万㎡)	成交量 (万㎡)	成交价格 (元/㎡)	供应量 (万㎡)	成交量 (万㎡)	成交价格 (元/㎡)	供应量 (万㎡)	成交量 (万㎡)	成交价格 (元/㎡)
大西安	60.4	20.8	14101	49.3	12.2	17584	0.0	2.5	11557	1.2	3.4	11744	0.0	0.1	13931
环比	116%	-28%	-14%	260%	-14%	-5%	—	-58%	-6%	108%	-23%	-53%	—	-90%	26%
同比	125%	-38%	-8%	136%	-44%	5%	—	-54%	-20%	-36%	47%	-31%	—	-87%	-11%

3.2主城/住宅供销概况

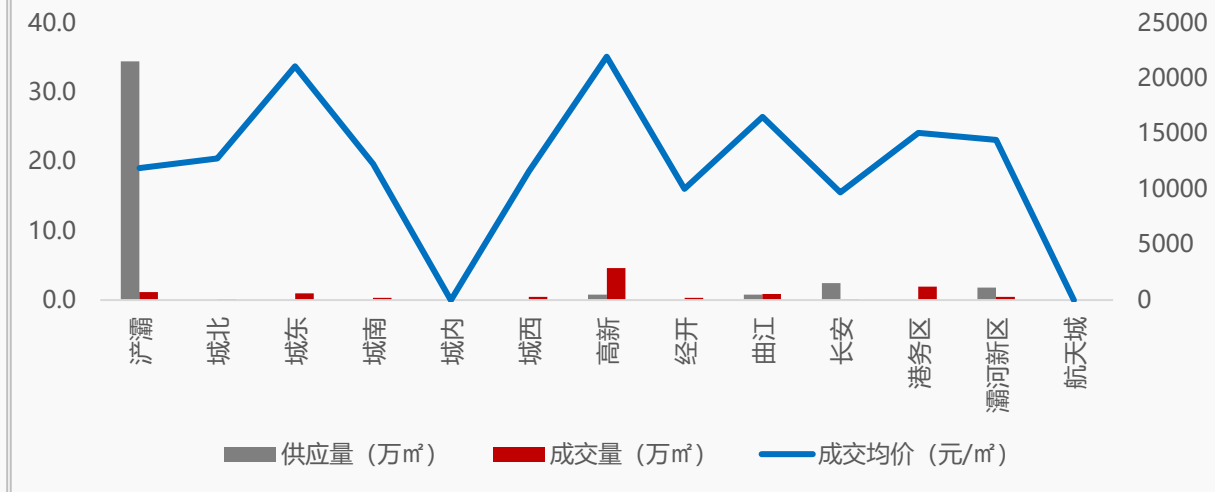
◆ 本周主城区商品住宅供应大幅上涨，成交量价齐跌；高新、港务区、浐灞位居主城区成交前三

- **供应量方面：**本周主城区发放预售证项目7个，商品住宅新增供应2945套、40.3万㎡，环比上涨194.0%，同比上涨181.5%，供应来自浐灞的龙湖云璟及万科东望及浐灞金融小区，高新的龙湖青云阙，灞河新区的龙湖星河学樾府，曲江的曲江城市树，长安的雅居乐宏府翰林山，浐灞的碧桂园云府；
- **成交量方面：**本周主城区商品住宅成交量有所回落，商品住宅网签备案838套、11.4万㎡，环比下降12.1%，同比下降27.7%，成交集中在高新的天地源云水天境及中天新希望未来印，港务区的招商央畔及华润紫云府，城东的红星天铂，曲江的中国铁建万科翡翠国际；
- **成交价方面：**本周主城区商品住宅成交价17695元/㎡，环比下降5.7%，同比上涨2.9%。

2022年第22周主城区商品住宅供销价走势图



2022年第22周商品住宅分区域供销价图

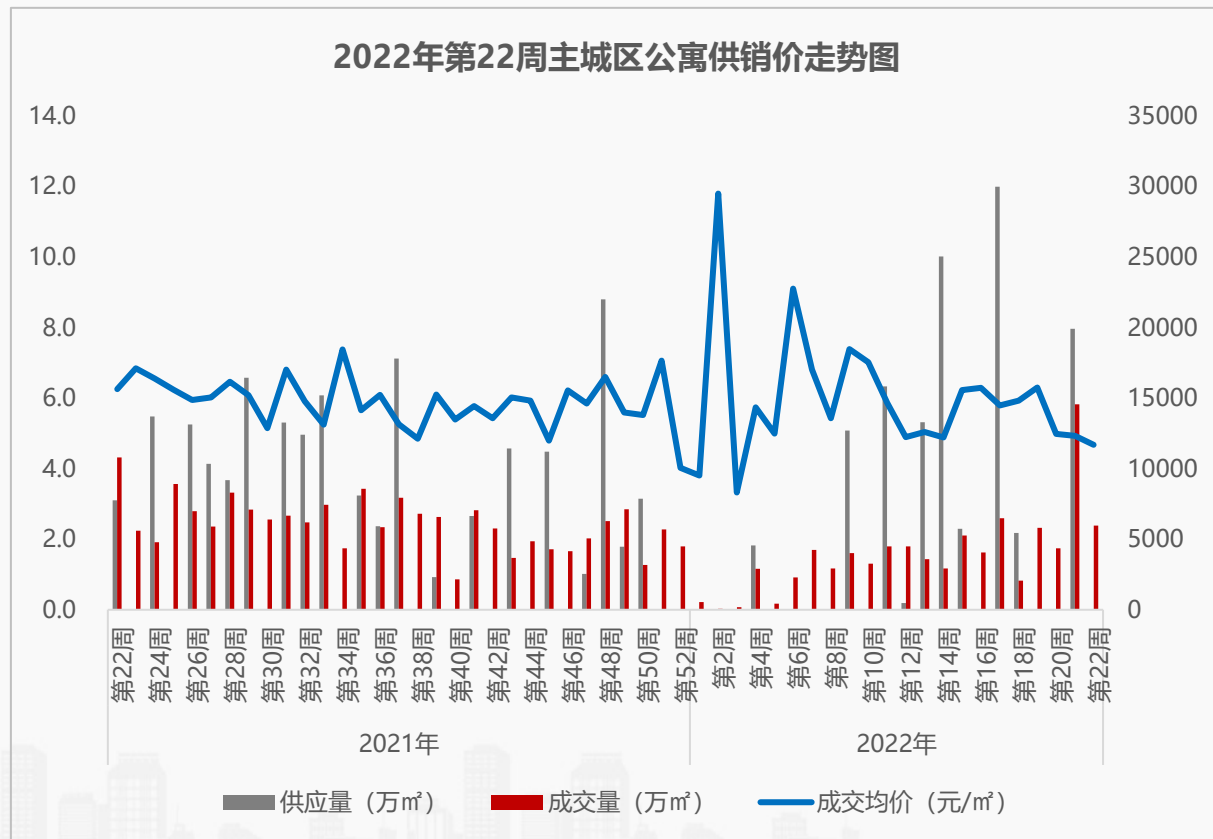


2021年周均值	浐灞	城北	城东	城南	城内	城西	高新	经开	曲江	长安	港务区	灞河新区	航天城
供应量 (万㎡)	3.8	0.8	0.6	0.6	0.0	1.2	3.0	0.8	1.8	0.8	5.1	1.0	1.1
成交量 (万㎡)	3.8	0.7	0.7	0.8	0.01	1.4	3.5	1.2	1.0	1.1	3.8	0.7	1.2
成交均价 (元/㎡)	17214	13780	17153	12585	35369	15979	20054	11956	17670	15569	13965	12242	14561

3.2 主城/公寓供销概况

◆ 本周主城区公寓无供应，成交量价齐跌；浣灞、高新、城北位居主城区成交前三

- **供应量方面：**本周主城区发放预售证项目0个，公寓无新增供应，环比——，同比——；
- **成交量方面：**本周主城区公寓成交量大幅回落，公寓网签备案415套、2.4万㎡，环比下降59.0%，同比下降44.7%，成交集中在浣灞的浣灞金融城及龙湖新壹城，高新的荣民捌号，城北的中南君启，城东的赛格国际中京坊；
- **成交价方面：**本周主城区公寓成交价11702元/㎡，环比下降5.1%，同比下降25.2%。

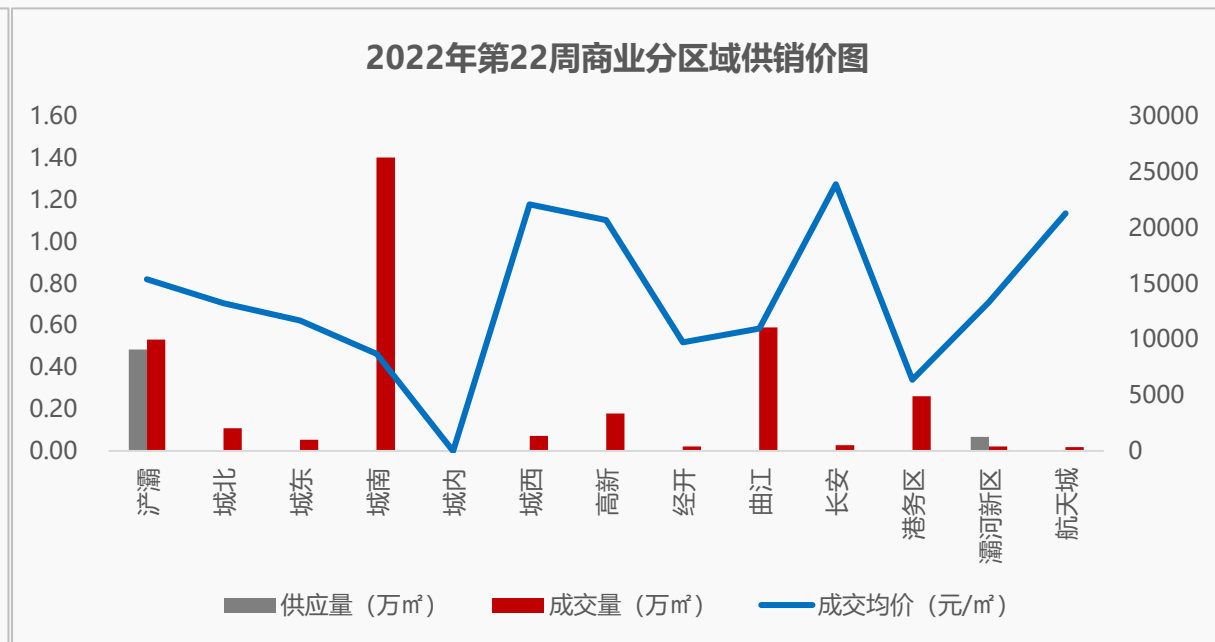


2021年周均值	浣灞	城北	城东	城南	城内	城西	高新	经开	曲江	长安	港务区	灞河新区	航天城
供应量 (万㎡)	0.44	0.31	0.13	0.06	0.00	0.10	0.11	0.18	0.18	0.01	0.48	0.12	0.19
成交量 (万㎡)	0.44	0.12	0.07	0.23	0.0002	0.25	0.34	0.11	0.56	0.12	0.42	0.07	0.08
成交均价 (元/㎡)	10968	12199	13420	12912	12000	14422	24629	10414	20176	10555	9915	10483	12241

3.2 主城/商业供销概况

◆ 本周主城区商业供应低位维稳，成交量价齐跌；城南、曲江、浐灞位居主城区成交前三

- **供应量方面：**本周主城区发放预售证项目3个，商业新增供应61套、0.6万㎡，环比下降0.7%，同比下降59.8%，供应来自浐灞的万科东望及浐灞金融小区，灞河新区的龙湖星河学樾府；
- **成交量方面：**本周主城区商业成交量有所回落，商业网签备案176套、3.3万㎡，环比下降23.6%，同比上涨65.8%，成交集中在城南的南方星座，曲江的曲江华著中城，港务区的西安华南城，浐灞的碧桂园云府及浐灞金融城；
- **成交价方面：**本周主城区商业成交价11406元/㎡，环比下降54.7%，同比下降35.5%。



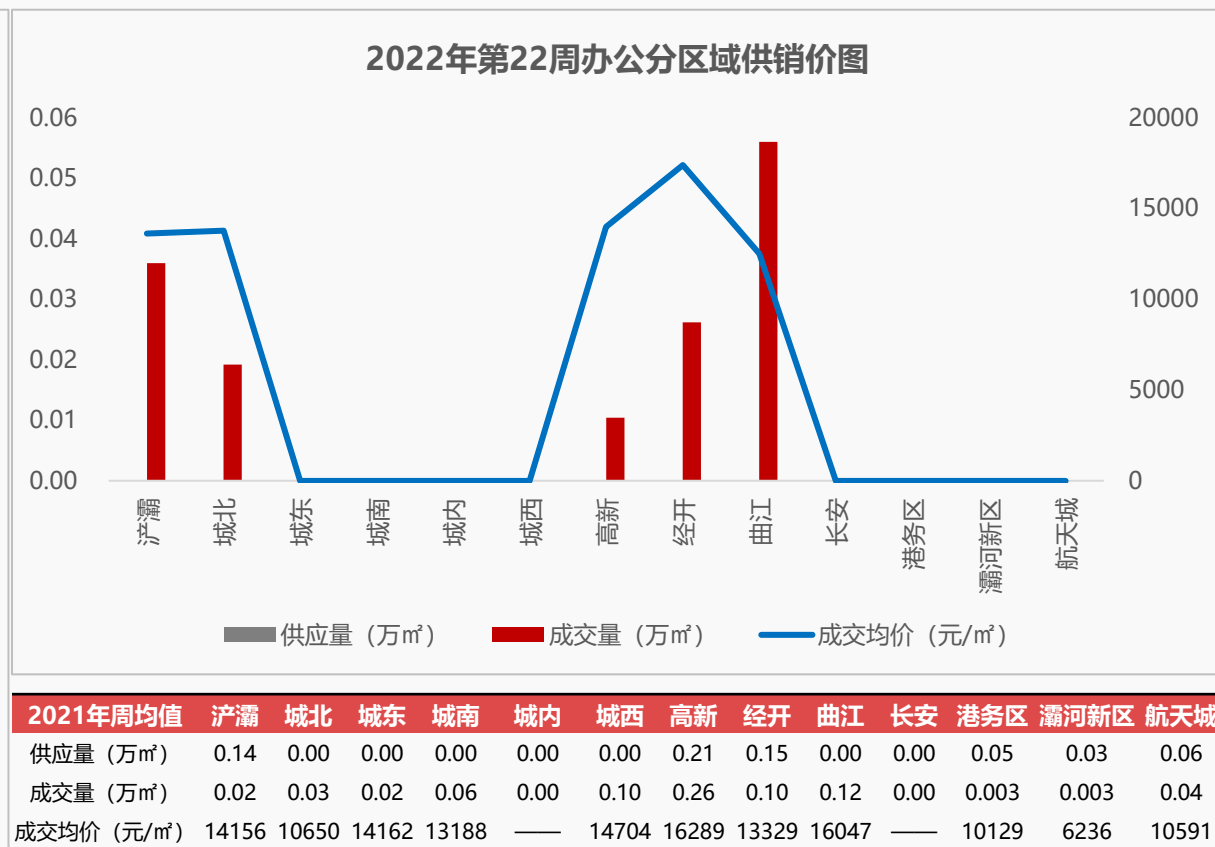
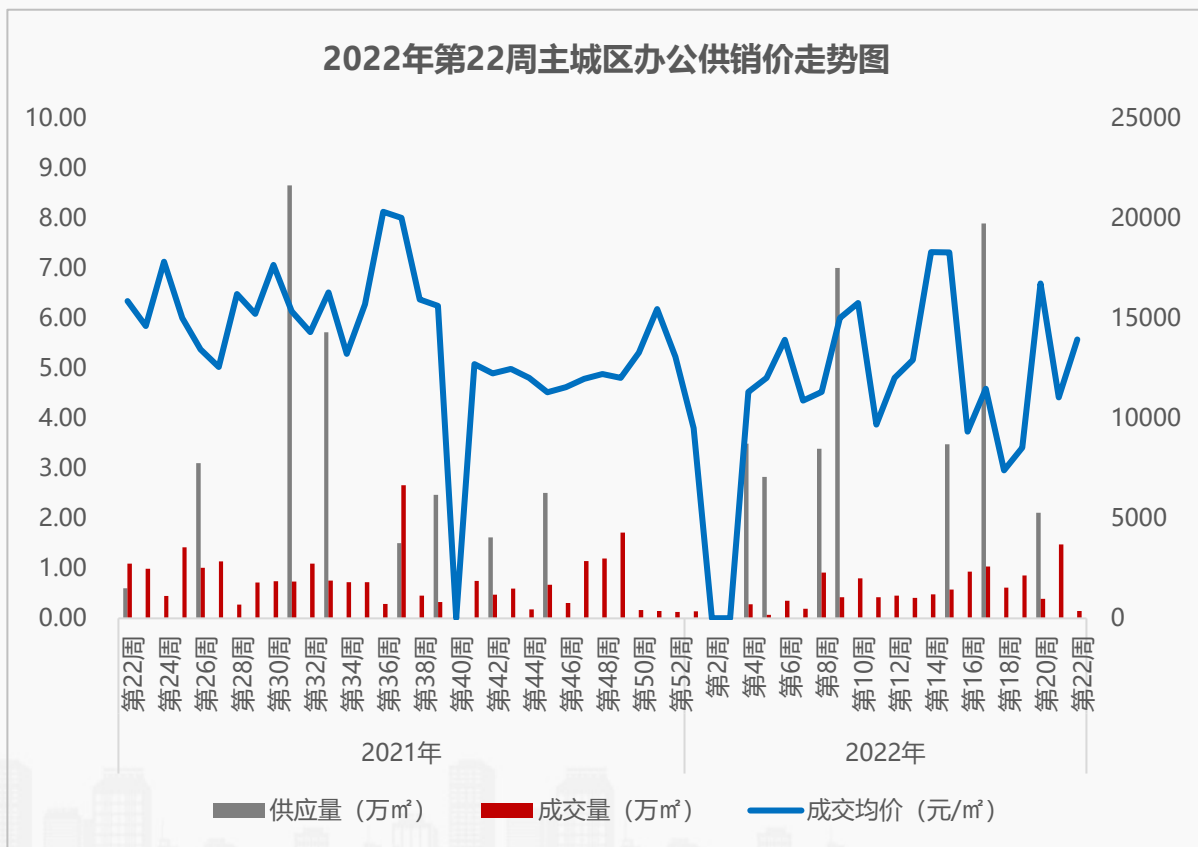
2021年周均值	浐灞	城北	城东	城南	城内	城西	高新	经开	曲江	长安	港务区	灞河新区	航天城
供应量 (万㎡)	0.26	0.13	0.05	0.10	0.01	0.16	0.36	0.14	0.07	0.08	0.22	0.09	0.06
成交量 (万㎡)	0.24	0.16	0.07	0.13	0.003	0.18	0.19	0.12	0.15	0.10	0.29	0.08	0.08
成交均价 (元/㎡)	17665	15180	14875	16907	24658	13026	16277	11582	18465	10397	11661	11916	16673

数据来源：房管局网签数据

3.2 主城/办公供销概况

◆ 本周主城区办公无供应，成交量涨价跌；曲江、浐灞、经开位居主城区成交前三

- **供应量方面：**本周主城区发放预售证项目0个，办公无新增供应，环比——，同比——；
- **成交量方面：**本周主城区办公成交量大幅回落，办公网签备案15套、0.1万㎡，环比下降90.0%，同比下降86.4%，成交集中在浐灞的源创中心，曲江的曲江文创中心，经开的金融创新中心；
- **成交价方面：**本周主城区办公成交价13931元/㎡，环比上涨26.2%，同比下降12.1%。

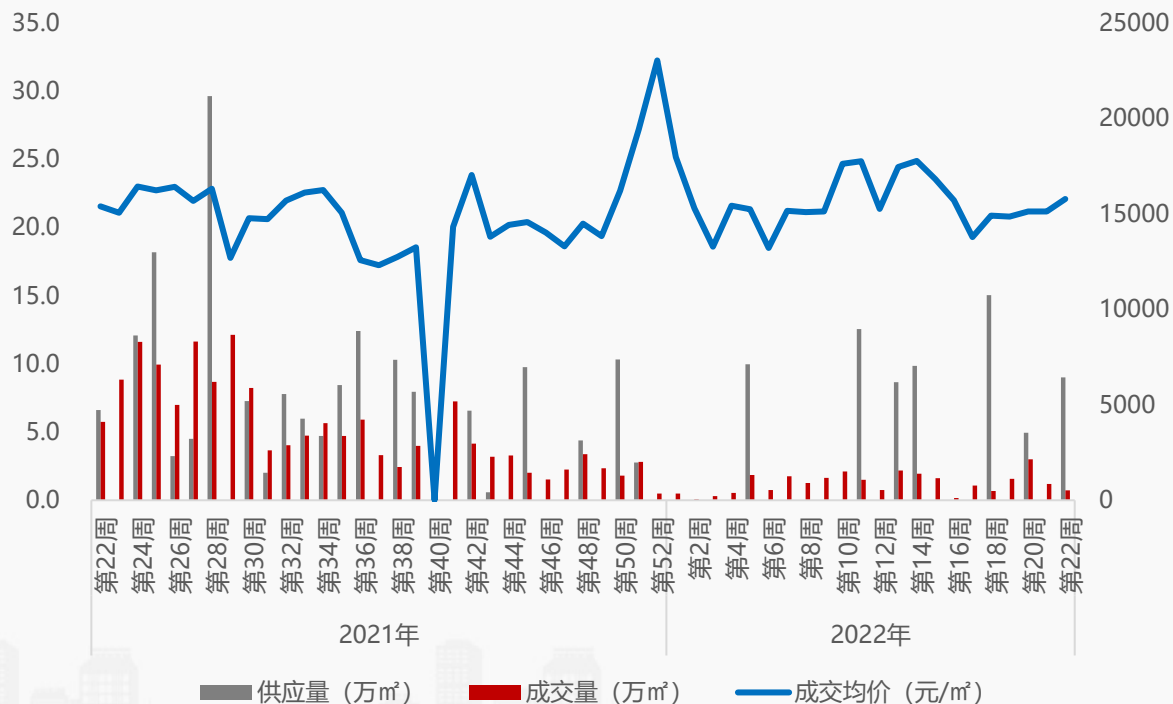


3.3西咸/住宅供销概况

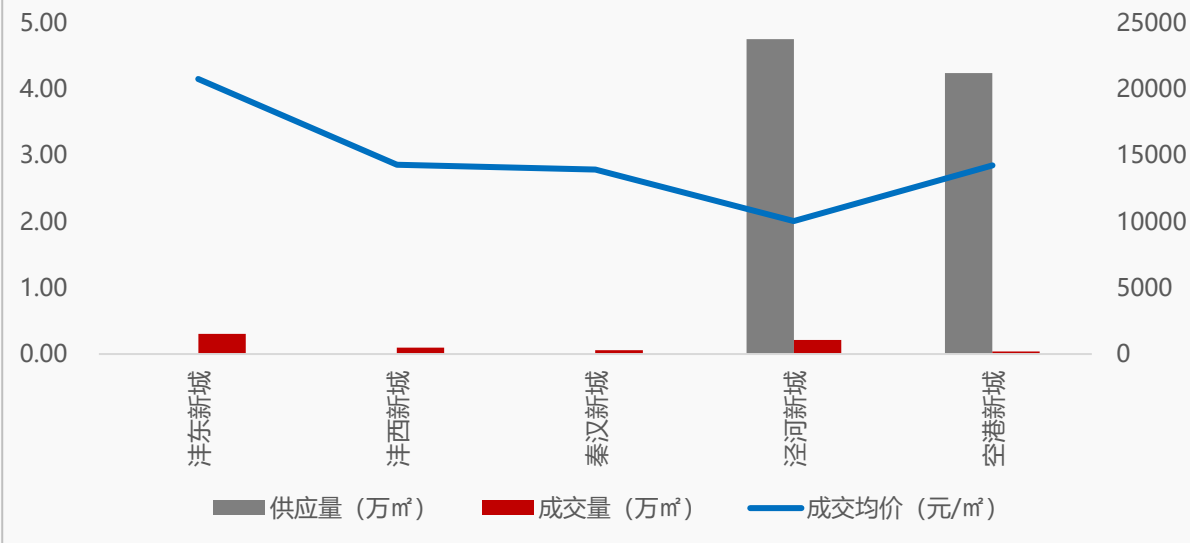
◆ 本周西咸商品住宅供应大涨，成交量跌价涨； 沅东新城、泾河新城、沅西新城位居西咸新区成交前三

- **供应量方面：**本周西咸新区发放预售证项目4个，商品住宅新增供应748套、9.0万㎡，环比——，同比上涨36.1%，供应来自泾河新城的黄冈学府城及滨江翡翠城，空港新城的绿城桂语云境及悦达电建玖玺台；
- **成交量方面：**本周西咸新区商品住宅成交量持续下降，商品住宅网签备案54套、0.7万㎡，环比下降39.7%，同比下降87.6%，成交集中在泾河新城的金辉城，沅东新城的万科未来星光及沅水云间及天地源兰樾坊，沅西新城的理想欣港湾；
- **成交价方面：**本周西咸新区商品住宅成交价15793元/㎡，环比上涨4.4%，同比上涨2.5%。

2022年第22周西咸新区商品住宅供销价走势图



2022年第22周商品住宅分区域供销价图

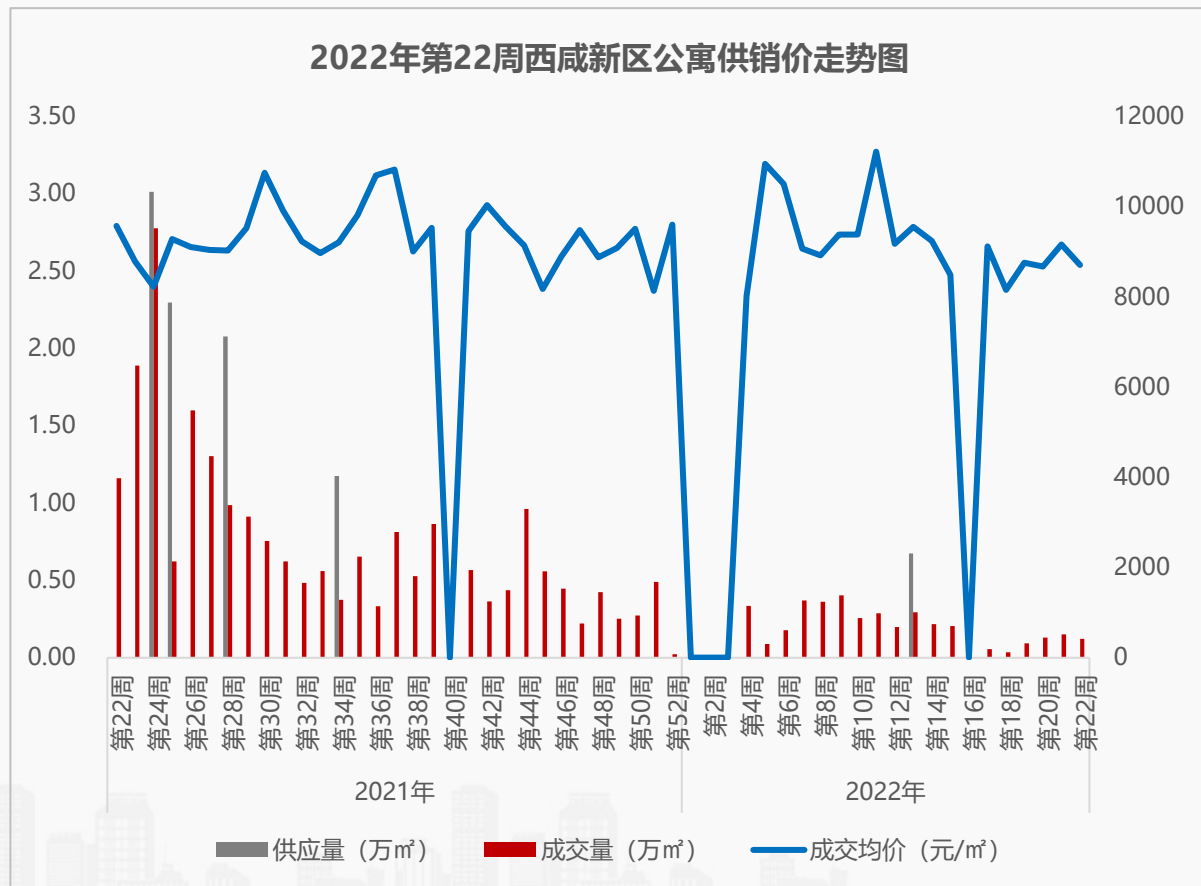


2021年周均值	沅东新城	沅西新城	秦汉新城	泾河新城	空港新城
供应量 (万㎡)	1.5	0.9	0.9	1.2	0.1
成交量 (万㎡)	1.7	2.1	1.4	1.5	0.4
成交均价 (元/㎡)	19715	13496	11872	11931	13561

3.3西咸/公寓供销概况

◆ 本周西咸公寓无供应，成交量价齐跌；沣东新城、泾河新城、沣西新城位居西咸新区成交前三

- **供应量方面**：本周西咸新区发放预售证项目0个，公寓无新增供应，环比——，同比——；
- **成交量方面**：本周西咸新区公寓成交低位回落，公寓网签备案28套、0.1万㎡，环比下降19.3%，同比下降89.5%，成交集中在沣东新城的华润置地万象域及绿地新里铂瑞公馆及华宇东原阅境；
- **成交价方面**：本周西咸新区公寓成交价8705元/㎡，环比下降5.0%，同比下降9.1%。



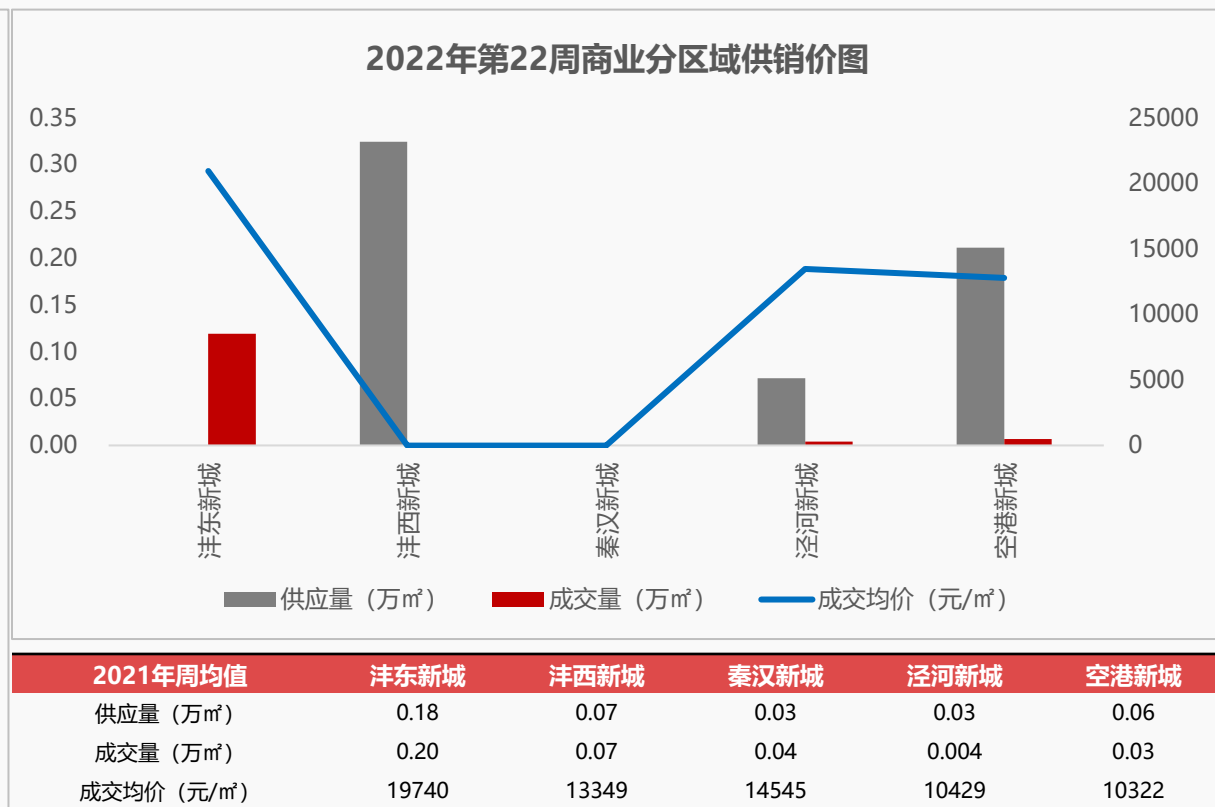
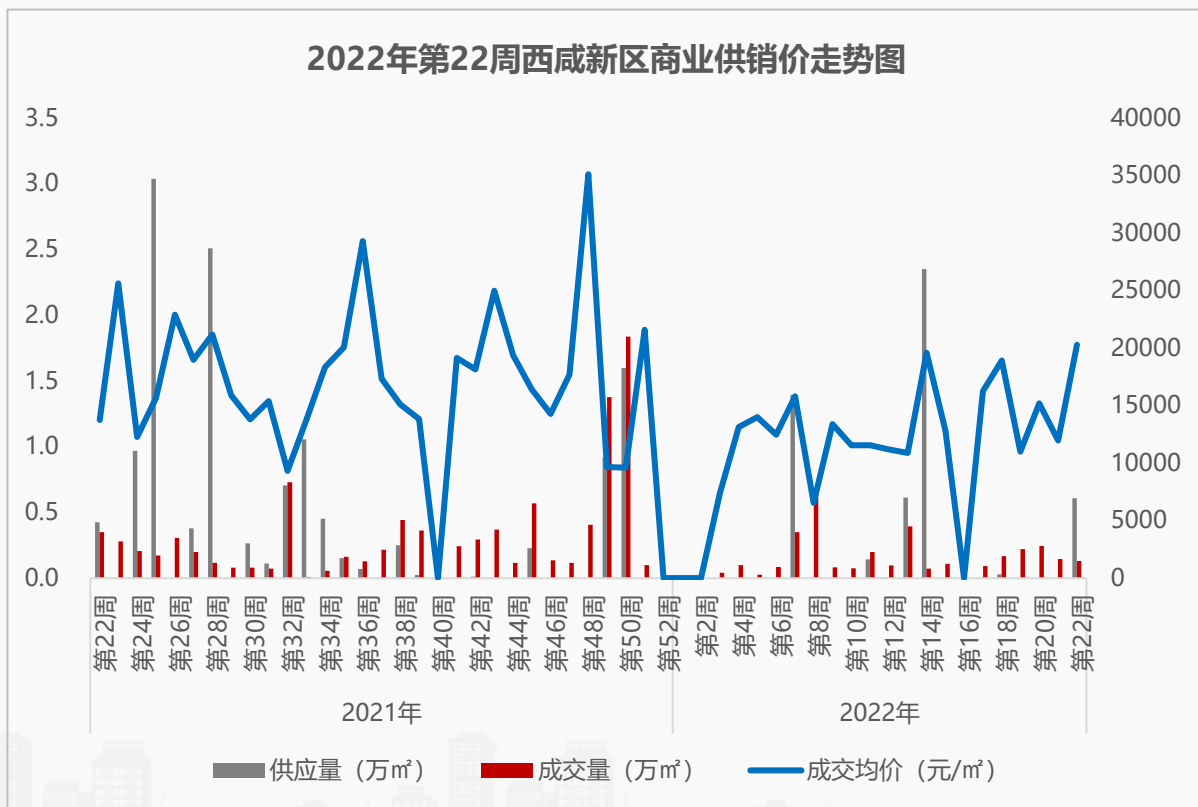
2021年周均值	沣东新城	沣西新城	秦汉新城	泾河新城	空港新城
供应量 (万㎡)	0.27	0.06	0.05	0.11	0.07
成交量 (万㎡)	0.41	0.09	0.06	0.13	0.03
成交均价 (元/㎡)	10356	8482	7559	8709	8788

数据来源：房管局网签数据

3.3 西咸/商业供销概况

◆ 本周西咸商业供应破冰，成交量跌价涨；津东新城、空港新城、泾河新城位居西咸新区成交前三

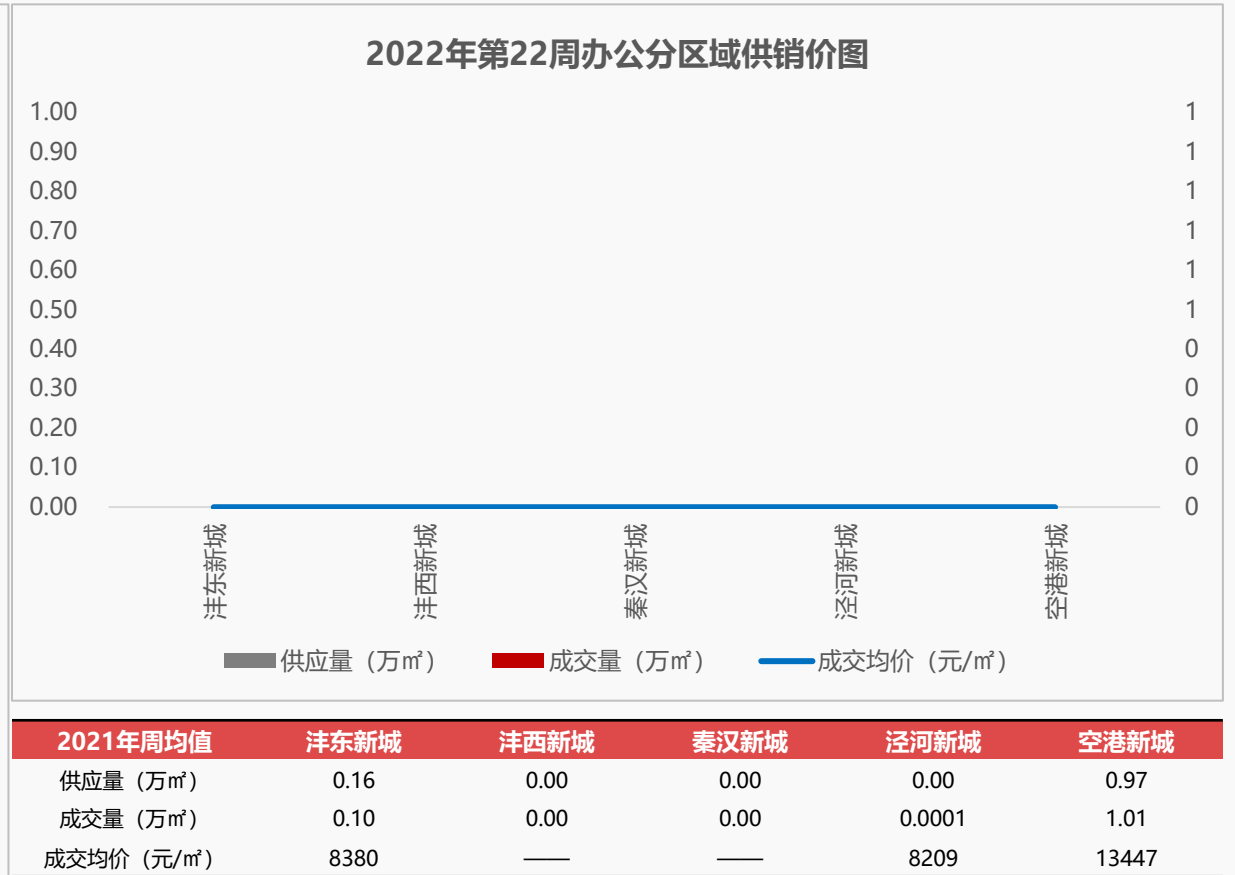
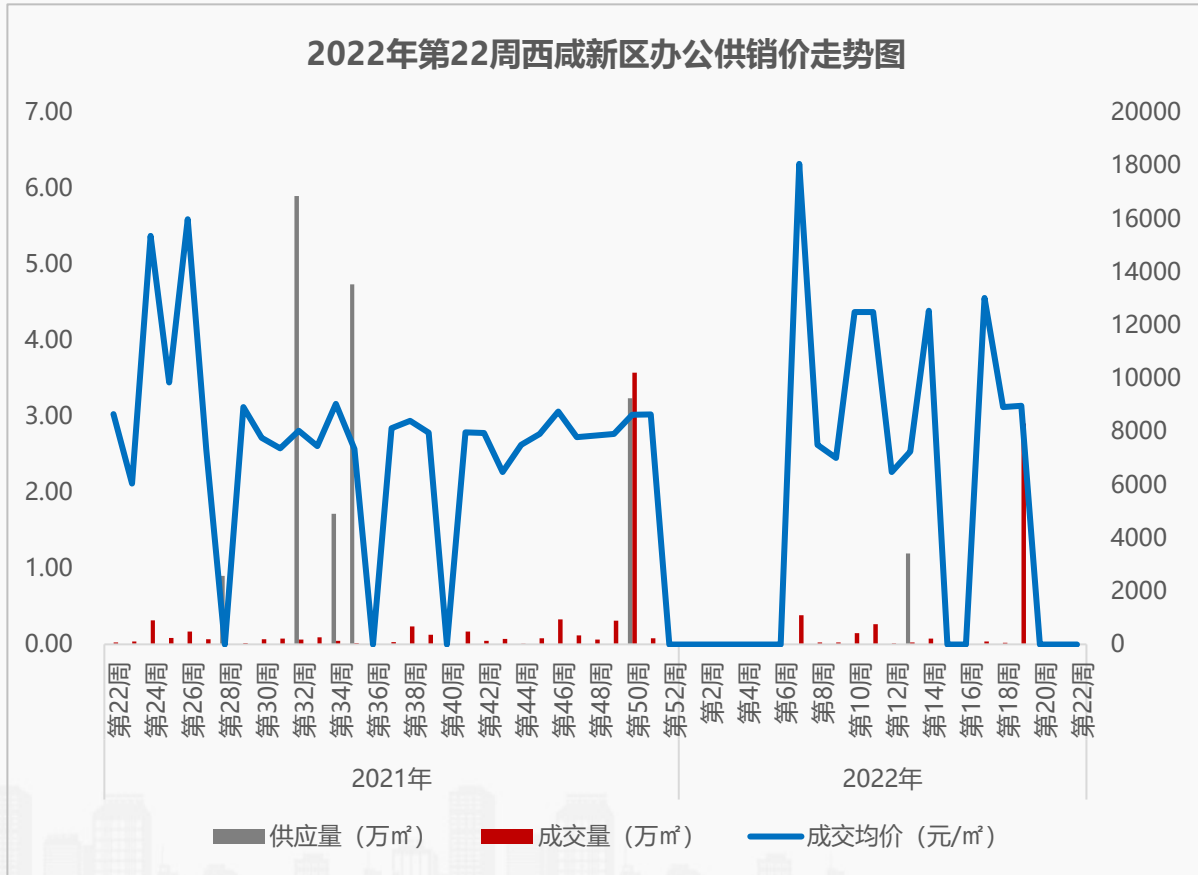
- **供应量方面：**本周西咸新区发放预售证项目3个，商业新增供应78套、0.6万㎡，环比——，同比上涨43.0%，供应来自空港新城的绿城桂语云境、沣西新城的紫薇万科大都会、泾河新城的滨江翡翠城；
- **成交量方面：**本周西咸新区商业成交持续下降，商业网签备案27套、0.1万㎡，环比下降10.4%，同比下降62.8%，成交集中在津东新城的保利和光尘樾及绿地新里铂瑞公馆及碧桂园国湖；
- **成交价方面：**本周西咸新区商业成交价20283元/㎡，环比上涨69.5%，同比上涨47.7%。



3.3西咸/办公供销概况

◆ 本周西咸办公无供应、无成交

- **供应量方面：**本周西咸新区发放预售证项目0个，办公无新增供应，环比——，同比——；
- **成交量方面：**本周西咸新区办公无成交，环比——，同比——。



2021年周均值	沣东新城	沣西新城	秦汉新城	泾河新城	空港新城
供应量 (万㎡)	0.16	0.00	0.00	0.00	0.97
成交量 (万㎡)	0.10	0.00	0.00	0.0001	1.01
成交均价 (元/㎡)	8380	—	—	8209	13447

3.4商品房销售排行

第22周普宅销售面积排行

排名	项目名称	成交金额 (元)	成交面积 (m ²)	成交套数 (套)	成交均价 (元/m ²)
1	天地源云水天境	661282596	32370.1	215	20429
2	招商央畔	156338750	9988.23	79	15652
3	红星天铂	175177308	7903.13	41	22166
4	中国铁建万科翡翠国际	118407198	7580.59	57	15620
5	华润置地紫云府	79300642	5212.46	40	15214

第22周公寓销售面积排行

排名	项目名称	成交金额 (元)	成交面积 (m ²)	成交套数 (套)	成交均价 (元/m ²)
1	浐灞金融城	66844164	8122.01	125	8230
2	龙湖新壹城	18538797	1770.96	41	10468
3	荣民捌号	36600966	1766.6	9	20718
4	中南君启	9180704	1127.43	29	8143
5	赛格国际中京坊	13863207	1035.47	18	13388

第22周办公销售面积排行

排名	项目名称	成交金额 (元)	成交面积 (m ²)	成交套数 (套)	成交均价 (元/m ²)
1	源创中心	4904026	359.82	3	13629
2	曲江文创中心	4449901	321.68	6	13833
3	金融创新中心	4564866	262.07	1	17418
4	中国铁建西派国际	2651704	192.21	2	13796
5	曲江银座	1496016	138.52	1	10800

第22周别墅销售面积排行

排名	项目名称	成交金额 (元)	成交面积 (m ²)	成交套数 (套)	成交均价 (元/m ²)
1	沔水云间	8805599	253.91	1	34680
2	紫薇国际生态城	6199411	232.18	1	26701
3	荣德荣泽公馆	4180758	199.34	1	20973
4	龙湖双珑原著	4147328	180.88	1	22929
5	中铁琉森水岸	3592901	179.96	1	19965

第22周商业销售面积排行

排名	项目名称	成交金额 (元)	成交面积 (m ²)	成交套数 (套)	成交均价 (元/m ²)
1	南方星座	39999995	11591.21	4	3451
2	曲江华著中城	55502090	5349.4	4	10375
3	西安华南城	7528227	2221.75	2	3388
4	碧桂园云府	35875635	2034.69	19	17632
5	浐灞金融城	12830568	1559	14	8230

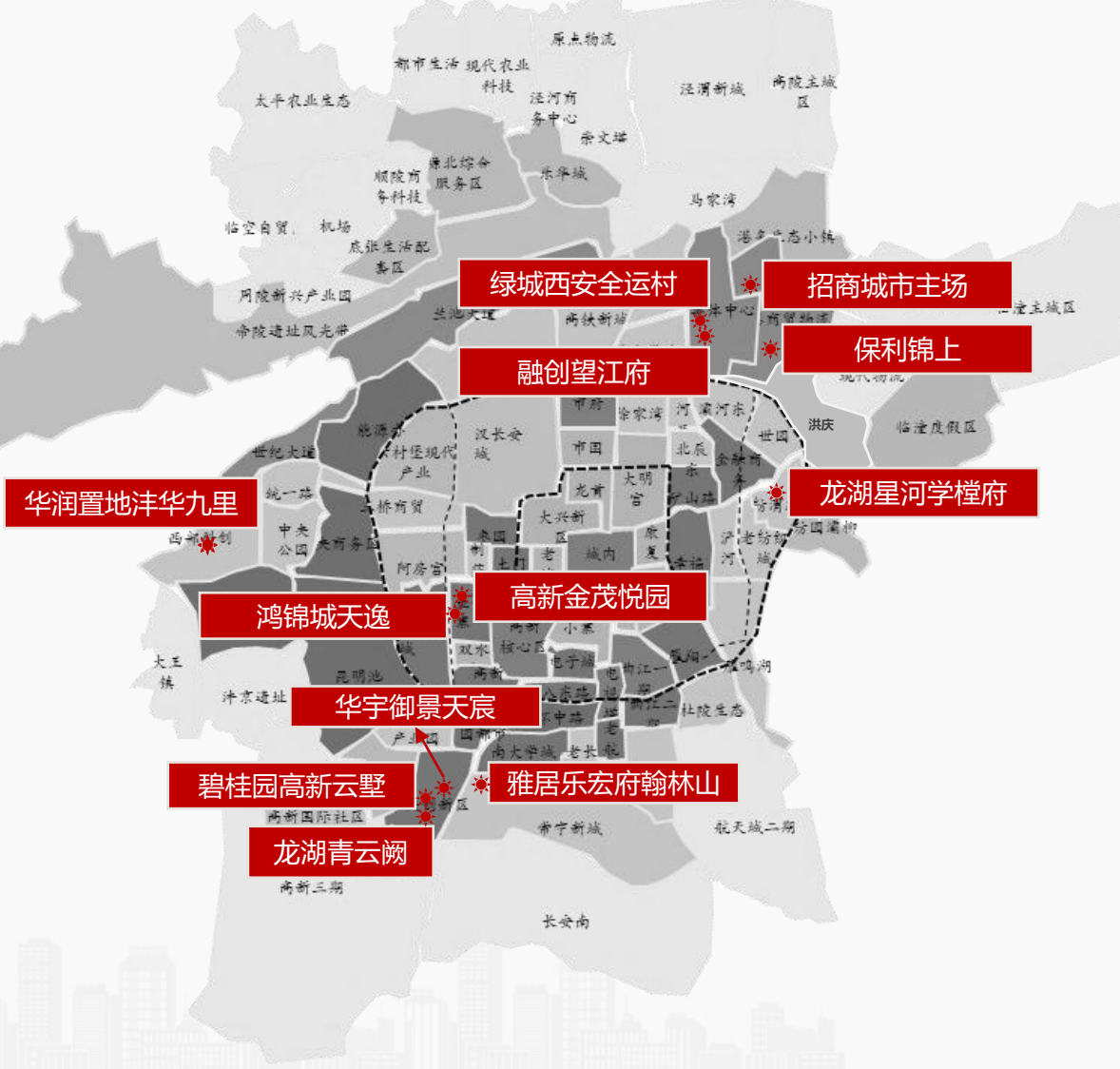
PART 04 创典监测

- 价格公示
- 项目登记
- 开盘监测



4.1 价格公示

◆ 本周共计12盘迎来价格公示，合计7659套房源，均价18891元/m²，其中CID板块华宇御景天宸为首次价格公示，融创望江府、绿城全运村新地块入市，价格较前期上涨显著



2022年第22周西安商品住房价格公示项目表									
序号	城区	项目	楼栋	业态	面积段	总套数	装修情况	公示均价(元/m ²)	价格变动情况
1	长安	雅居乐宏府翰林山	4#	高层	117-138	135	毛坯	14371	持平
			10#	小高层	159-183	42	毛坯	15786	持平
2	灞河新区	龙湖星河学樯府	3#	高层	105-142	154	毛坯	16241	持平
3	高新	龙湖青云阙	1#,3#,5#,2#	小高层	104-127	260	毛坯	26383	持平
4	沣西	华润置地津华九里	11#	小高层	136	34	毛坯	19948	价格下降7%，市场预期下降
			4#,7#	高层	116-117	194	毛坯	18564	价格下降9%，市场预期下降
5	高新	高新金茂悦园	3#,9#	高层	98-143	204	毛坯	23009	价格上涨2%，正常楼位差
			10#,12#	小高层	143	68	毛坯	25232	价格上涨2%，正常楼位差
6	高新	碧桂园高新云墅	5#,7#	高层	120-141	200	精装	23214	基本持平
7	高新	鸿锦城天逸	7#,8#,9#	高层	68-105	462	毛坯	15870	首次价格公示
8	高新	华宇御景天宸	1#,3#,4#,5#,6#,8#,9#,11#,12#,13#,14#,16#,17#,18#,19#	高层	95-143	1444	精装	25800	首次价格公示
			2#,7#,10#,15#	小高层	111-175	156	精装	27028	首次价格公示
9	港务区	绿城西安全运村	1#,2#,3#,4#,5#,6#,7#,8#,9#,10#,11#,12#,13#	小高层	116-188	837	毛坯	15878	价格上涨10%，间隔20个月
			14#,15#	高层	120-135	252	毛坯	15046	价格上涨17%，间隔20个月
10	港务区	融创望江府	1#,2#,3#,4#,5#,6#,7#,8#,9#,10#,11#,12#,13#	小高层	119-143	705	毛坯	16800	价格上涨7%，间隔12个月
11	港务区	保利锦上	7#,11#,17#,18#,21#,22#	高层	83-143	492	毛坯	15703	价格上涨2%，正常楼位差
			9#,13#,14#,19#,23#	小高层	74-142	348	毛坯	15413	价格上涨3%，正常楼位差
12	港务区	招商城市主场	1#,2#,10#,11#,12#,13#,14#,21#,22#,24#,25#,34#,36#	高层	63-122	1380	精装	15396	基本持平
			20#,23#,35#	小高层	130-143	136	精装	15788	基本持平
			19#,26#,33#,37#,38#	洋房	148-199	156	精装	16491	基本持平
合计						7659	—	18891	—

4.2项目登记

◆ 本周西安共4个项目开启线上登记，合计供应1253房源，登记人数4594个，核验通过人数3060个，整体中签率41%，其中万科东望首推658套住宅产品，登记情况良好，定于6月9日至11日进行选房

2022年第22周西安商品住房意向登记项目表

登记时间	序号	区域	项目名称	登记楼栋	登记人数(个)	核验人数(个)	登记房源(套)	中签率(%)	公示价格(元/m ²)
6.3-6.5	1	长安	雅居乐宏府翰林山	4#	958	842	135	21%	高层14371
				10#			42		小高层15786
5.28-5.30	2	浐灞	龙湖云璟	11#	615	252	108	105%	小高层18666
				12#			156		高层18666
5.29-5.31	3	浐灞	万科东望	3#	2805	1882	72	35%	小高层19078
				2#,4#,8#,9#			586		高层18840
6.1-6.3	4	灞河新区	龙湖星河学樯府	3#	216	84	154	183%	高层16241
合计					4594	3060	1253	41%	—

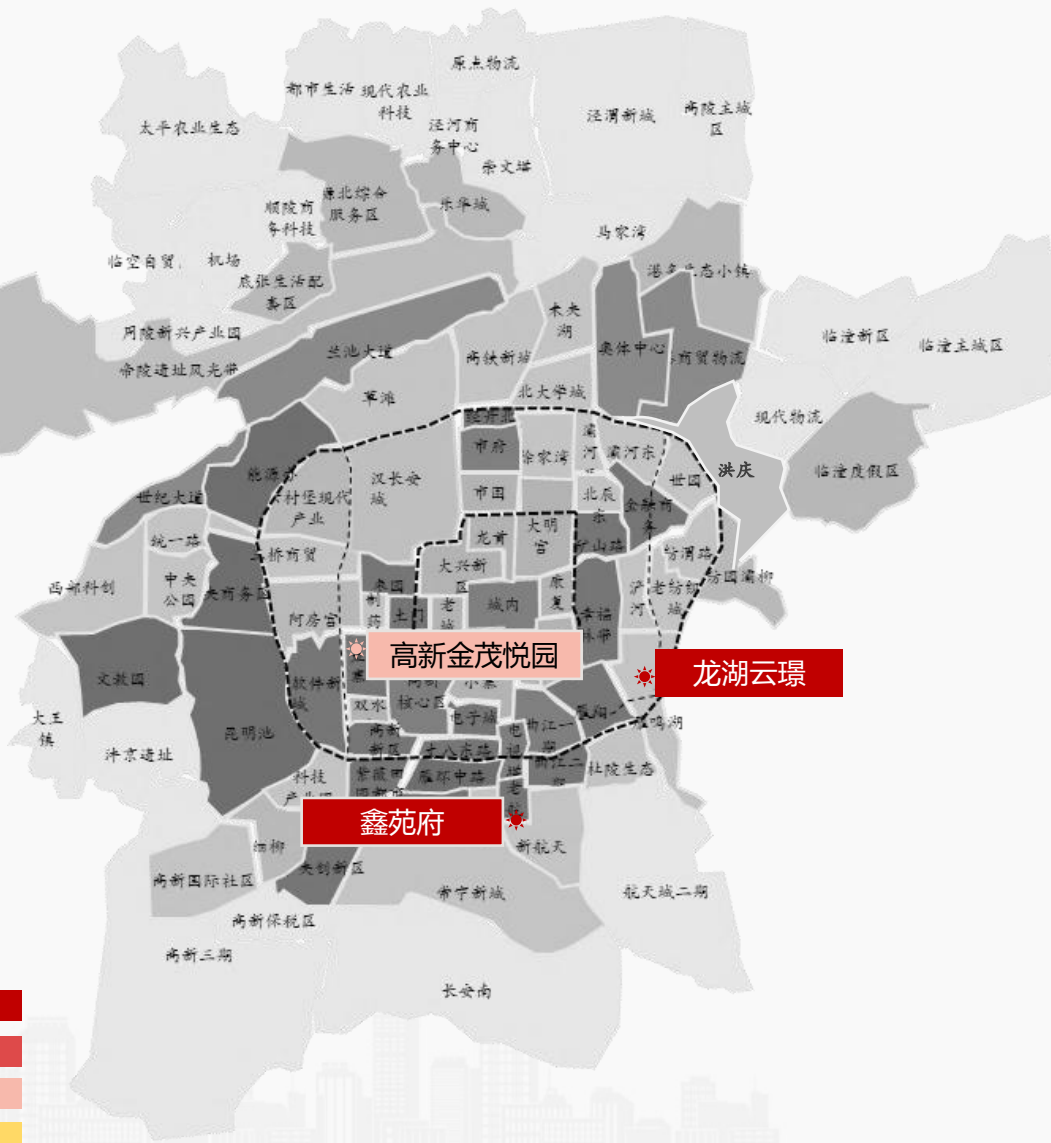


- 20%以内
- 20%-60%
- 60%-100%
- 100%以上
- 核验中

数据来源：创典数据库

4.3 开盘监测

◆ 本周西安共计3个项目开盘，推货606套，成交370套，开盘去化率61%



2022年第22周西安开盘项目一览表

序号	开盘方式	开盘日期	项目	区域	推售楼栋	产品类型	户型	核验人数	供应(套)	成交(套)	去化率	成交均价(元/㎡)	装修情况
1	摇号开盘	6.2	鑫苑府	航天城	14#	洋房	四室,五室 六室,七室	138	32	29	91%	19704	精装
2	自行开盘	6.5	龙湖云璟	浐灞	11#	小高层	三室	252	108	211	80%	18666	毛坯
					12#	高层	三室		156			18666	毛坯
3	自行开盘	6.3	高新金茂悦园	高新	1#,7#	高层	两室,三室	286	208	109	52%	22572	毛坯
					2#,5#	小高层	三室		102	21	21%	24558	毛坯
合计								676	606	370	61%	—	

【创典全程简介】

创典全程地产机构创立于深圳，2001年进入西安。西安创典全程经过21年发展，从人员规模，项目数量及年销售额，均已成为西北地区房地产服务行业龙头企业。业务范围涵盖咨询顾问、营销代理、金融服务，目前在职人员2000余人，2021年代理销售额约300亿。

凭借在西安多年专注深耕形成的资源积累、人才厚度和专业能力，以及极强的团队凝聚力和执行力，赢得了众多客户的真诚信任和持续合作，包括万科、碧桂园、阳光城、金地、金辉、融创、绿地、中铁、中海、华远、华侨城、华润、保利、协和、万众、雅居乐、天朗等极具影响力房企。

创典全程长期保持市场优势和优胜的销售业绩，持续追求更高的客户满意度水平，被业界誉为“创典铁军”。

【联系方式】

联系电话：88450100

公司地址：西安市高新区唐延路旺座现代城B座21层（整层）

公司网址：<http://www.trenda.cn>

【免责声明】

本报告中所有数据均为创典信息中心采集整理，出自创典信息数据库，由于信息采集范围有限，所提供数据仅作为参考使用。本报告的版权归西安创典全程地产机构所有，如需引用和转载，需征得版权所有者的同意。任何人使用本报告，视为同意以上声明。